

Modřínový štípaný šindel - Alpský typ (MSS-A)


PRODUKTOVÝ LIST (Kód: PL-06AMSS-A)



Základní spotřeba šindelů:



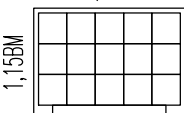
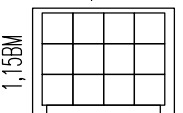
délka šindelů (mm)	TŘÍVRSTVÉ sklon 22° až 90°		DVOUVRSTVÉ sklon 71° až 90°	
	vzdálenost latí (mm)	základní spotřeba (m ² / balík)	vzdálenost latí (mm)	základní spotřeba (m ² / balík)
300	90	0,8	140	1,25
400	125	1,125	180	1,6

JesenickyMODRIN.cz



Jesenický MODŘÍN je
Národním bohatstvím ČR

LEGENDA MATERIÁLU

 06ZMSS-A30	MODŘÍNOVÝ ŠTÍPANÝ ŠINDEL (MSS) ALPSKÝ TYP - DÉLKA ŠINDELE: 30 CM BALÍK OBSAHUJE: 30 ŘAD ŠIROKÝCH 30 CM ROZMĚR: 350x325x325MM; HMOTNOST: 17 ±3 KG	 06ZMSS-A40	MODŘÍNOVÝ ŠTÍPANÝ ŠINDEL (MSS) ALPSKÝ TYP - DÉLKA ŠINDELE: 40 CM BALÍK OBSAHUJE: 30 ŘAD ŠIROKÝCH 30 CM ROZMĚR: 450x325x325MM; HMOTNOST: 25 ±5 KG
 ONZMSS-P30	MODŘÍNOVÝ ŠTÍPANÝ ŠINDEL (MSS) ALPSKÝ TYP - DÉLKA ŠINDELE: 30 CM PALETA OBSAHUJE: 24 BALÍKŮ ROZMĚR: 1,6x1,0x1,15(V) HMOTNOST: 540 ±90Kg	 ONZMSS-P40	MODŘÍNOVÝ ŠTÍPANÝ ŠINDEL (MSS) ALPSKÝ TYP - DÉLKA ŠINDELE: 40 CM PALETA OBSAHUJE: ROZMĚR: 1,5x1,1x1,15(V) HMOTNOST: 630 ±120Kg

Modřínový štípaný šindel alpského typu standardně vyrábíme v délkách 300 a 400mm. Šindel není nutné chemicky ošetřovat a ani jinak povrchově chránit. Životnost krytiny je 30 - 60 let. Šindele se kladou na sraz a každá následující řada překrývá mezery řady předchozí. Vlastní pokládku lze provádět způsobem dvouvrstvého nebo třívrstvého krytí.

- TISK 01.10.2021

Měřítka		SCHÉMA		Modřínový štípaný šindel - Alpský typ (MSS-A)	
Strana MSS A	Datum 1.v. Vypracoval Kontroloval Schválil	01.10.2021 Petr Vala ...	PETR VALA náměstí Svobody 3/14; 795 01 Rýmařov www.JesenickyMODRIN.cz Tel.: 775 219 194; Email: info@petr-vala.cz	Petr VALA náměstí Svobody 3/14, 795 01 Rýmařov Tel. 775 219 194; e-mail: info@petr-vala.cz IČ: 081 90 291; DIČ: CZ 8211145844 www.jesenickyMODRIN.cz	